




Bestuhlungsplan - VRaum I Messenutzung / Systemplan



RW-SYSTEM EG

Legende

-  Rettungsgang $b \geq 3,00$ m
-  Notausgang
-  Messefläche gem. § 7 (5) SBauVO

Kampahalle VRaum I
Messenutzung
VRaum I einschl. Foyer Süd

Hauptgänge mindestens 3,00 m

$L_{max} \leq 20$ m von Messefläche bis Gang

T_{max} Messefläche ≤ 30 m

Keine Nutzung der Tribünen
Foyer als Zugangs- und Pausenraum

Objekt : Kampa-Halle
 Hahler Straße 112
 32427 Minden

Gebäudetell : **ERDGESCHOSS**

Stand : 18.11.2016 Plan-Nr. : B6-EG VRaum I Messe

Planersteller :
 Kompetenz in Brandschutz
Schlomann - Ingenieure
 Brandschutzsachverständige

Herforder Str. 3
 32545 Bad Oeynhausen
 Tel. 05731 3002966 Fax. 05731 3002887
 www.si-brandschutz.de